




Fundambras
SOCIEDADE DE PREVIDÊNCIA PRIVADA

45 anos

Resultados dos Investimentos

Plano Básico - Abril 2026

Contexto Econômico

Abril 2026

- Nos Estados Unidos, o FOMC decidiu por manter novamente a taxa de juros no patamar atual (3,5%~3,75%). A decisão marca a última reunião de Powell como presidente do FED, e foi motivada por uma tímida criação de novos empregos, sinais de estabilização na taxa de desemprego, inflação ainda elevada e contexto geopolítico. A taxa de desemprego caiu de 4,4% em fevereiro para 4,3% no mês de março, com baixa na esfera pública-federal. Houve ganhos nos setores de saúde, construção e logística. O CPI de março foi de 0,9% (3,3% anualizado), e o destaque foi uma inflação acentuada em energia (10,9%), decorrente principalmente de um aumento drástico na gasolina (21,2%). O aumento no preço dos combustíveis é uma consequência direta do conflito no Oriente Médio.
- As Bolsas dos EUA encerraram o mês com retornos positivos, apesar da volatilidade no preço do barril do petróleo, puxadas principalmente pela indústria de tecnologia e resultados positivos em empresas de outros setores. Os índices, em dólar, tiveram o seguinte desempenho: S&P 500: 10,42%; Dow Jones: 7,14% e Nasdaq 100: 15,66%.
- A inflação da Zona do Euro (HICP) subiu de 1,9% (anualizada) em fevereiro para 2,6% em março. As maiores pressões inflacionárias vieram do setor de serviços (1,49%), energia (0,48%), alimentos, álcool e tabaco (0,45%). O BCE decidiu em manter as taxas de juros inalteradas por receio do encarecimento de bens energéticos.
- O IPCA de março no Brasil registrou variação de 0,88% e acumulou uma alta de 4,14% nos últimos 12 meses. A maior variação veio do grupo Transportes (1,64%), impactado principalmente pela gasolina (4,59%) e óleo diesel (13,90%). Também podemos destacar a alta do grupo Alimentação e Bebidas (1,56%) que foi impulsionada por hortaliças. Já a alta dos alimentos é proveniente de efeitos climáticos, aumento da demanda internacional e do custo de insumos (principalmente fertilizantes). O grupo Educação apresentou a menor variação (0,02%), após os reajustes de fevereiro.
- O COPOM decidiu, por unanimidade, cortar a taxa Selic em 0,25%, ao patamar de 14,5% ao ano. As justificativas para um novo corte, no mesmo patamar do anterior, foram a suavização da atividade econômica, fomento do pleno emprego e ausência de um prejuízo à estabilidade dos preços. A autarquia reforça sua atenção ao cenário geopolítico no Oriente Médio.
- Em relação aos principais índices de mercado no mês de abril, destacam-se o CDI, com 1,09%, IFIX com 1,53%, o IBOVESPA, com -0,08%, o SMLL, com -3,16%, o MSCI WORLD (BRL), com 4,61%, o IMA-B, com 1,81% e o Dólar (PTAX), com -4,42%.

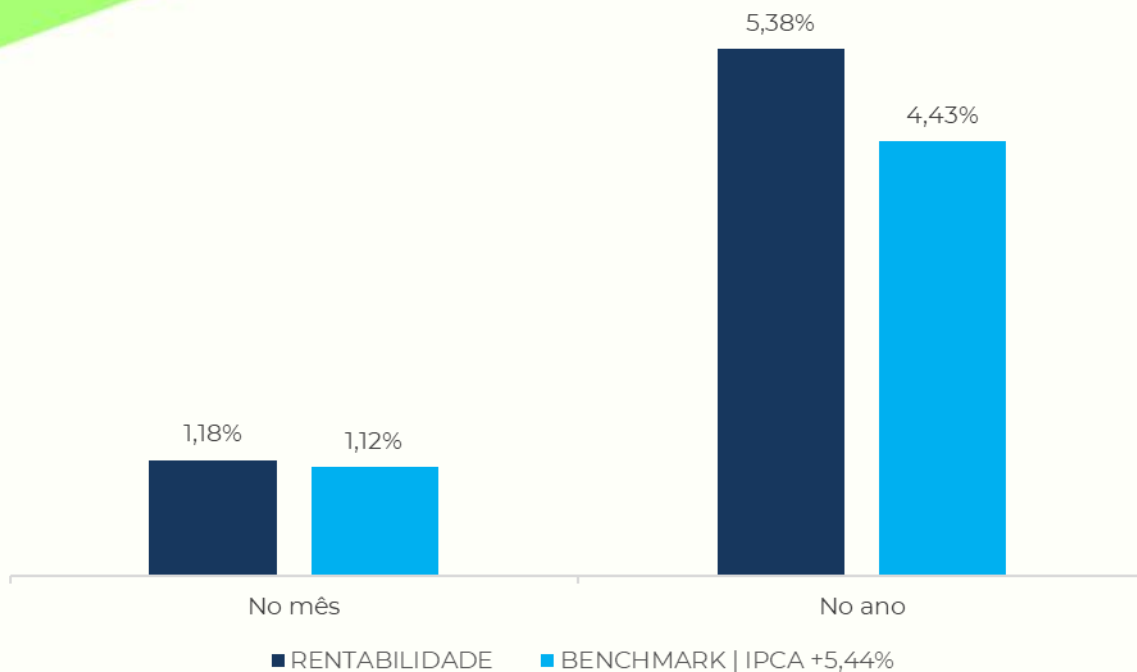
Plano Básico

Financeiro

Rentabilidade do Plano

Básico Financeiro

Comparativo de Rentabilidade



12 Meses

13,86%

24 Meses

23,76%

36 Meses

35,21%

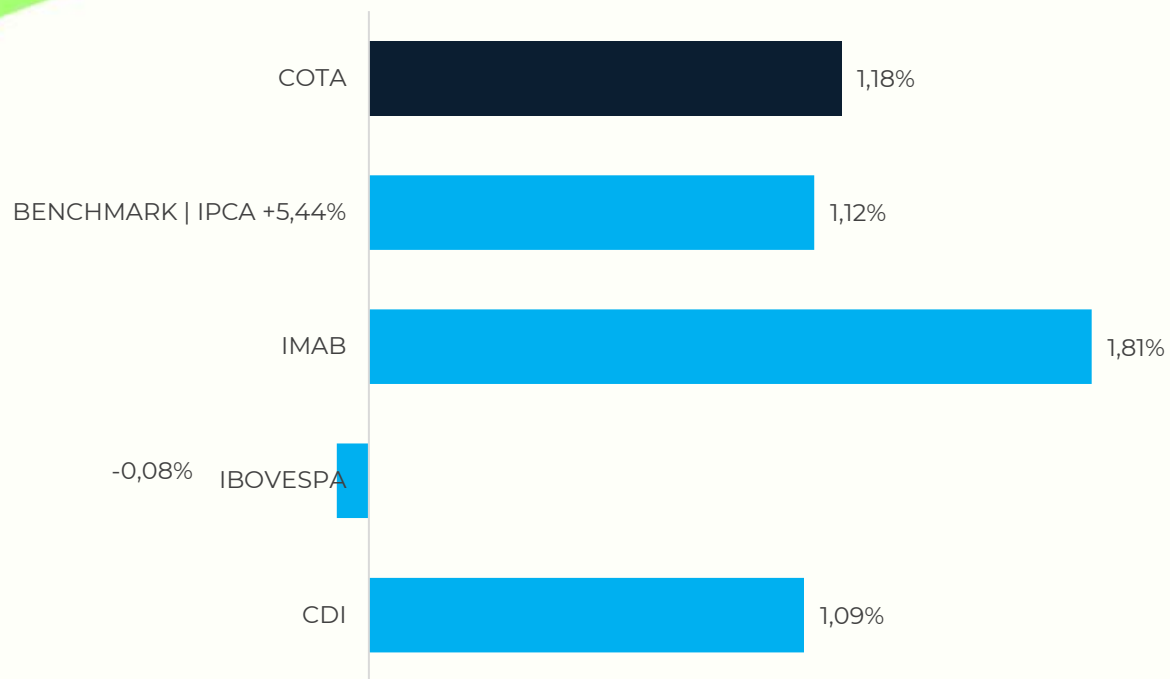
60 Meses

54,60%

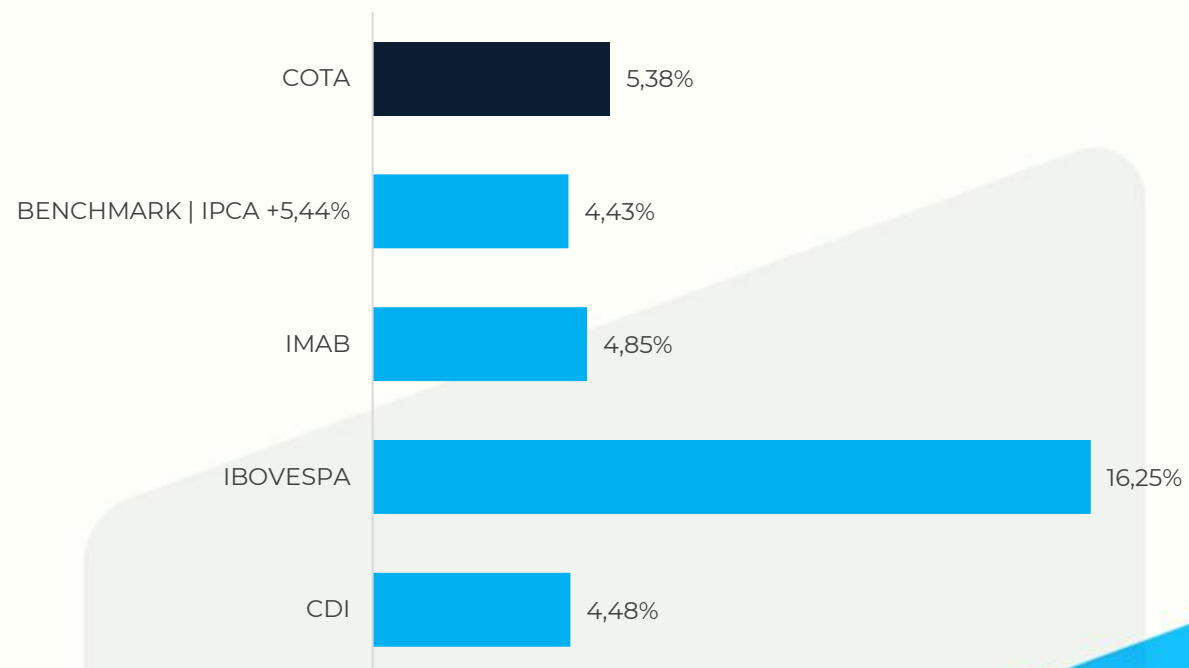
Rentabilidade de Mercado

Básico Financeiro

No Mês



No Ano



No mês a renda fixa contribuiu com inflação foi o destaque. Renda variável foi o principal detrator.

Composição do Plano

Básico Financeiro

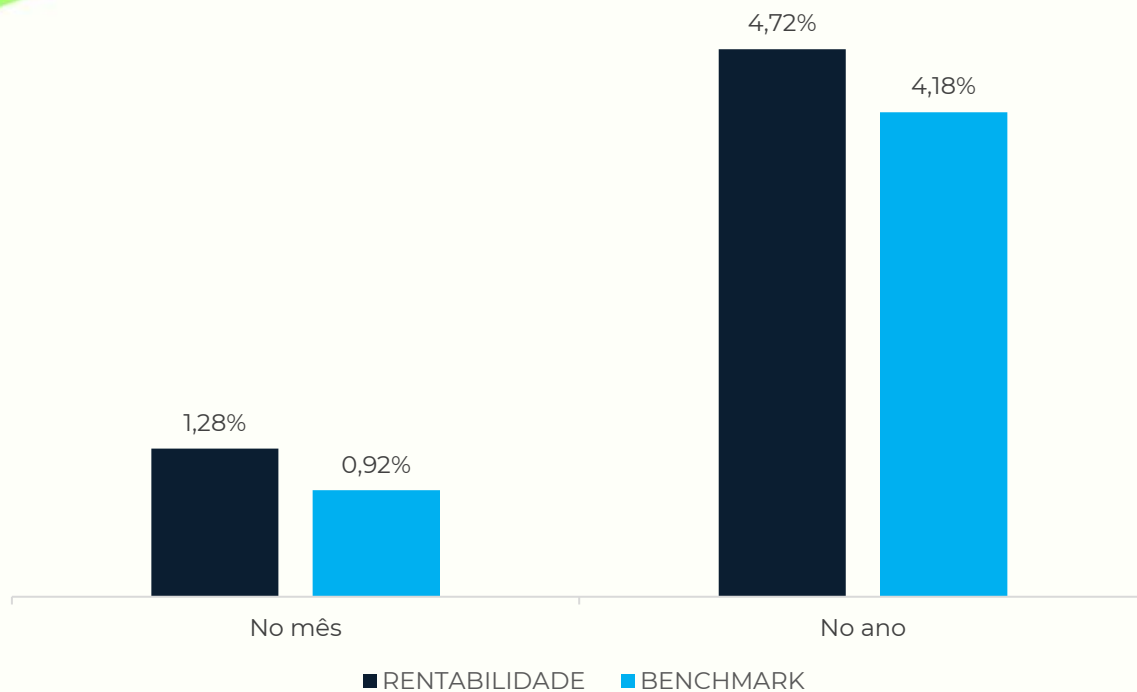
Alocação por Segmento

Segmento	abr	Alocação %		
		Atual	Objetivo	Limite Legal
Renda Fixa	408,08	94%	93%	100%
Renda Variável	26,93	6%	4%	70%
Estruturado	0,00	0%	1%	20%
Imobiliário	0,00	0%	0%	20%
Operações com Participante	0,00	0%	0%	15%
Exterior	0,00	0%	1%	10%
Total (R\$ Milhões)	435,01	100%	100%	

Performance e Composição

Básico Financeiro

Renda Fixa



IPCA

73,58%

CDI

17,35%

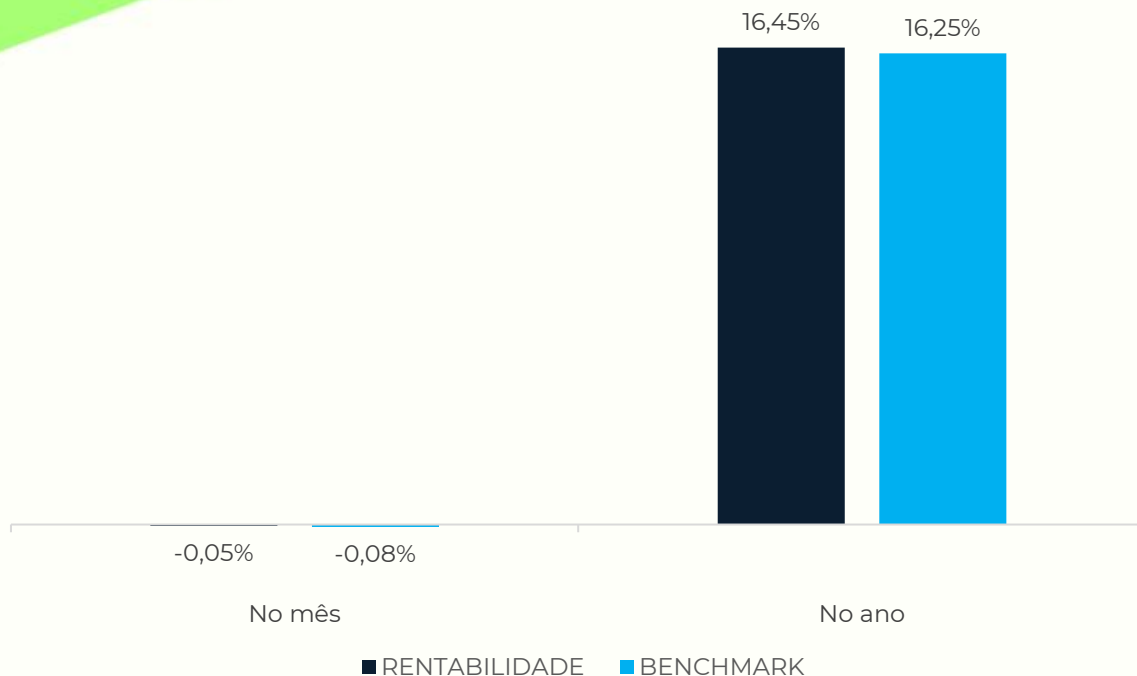
SELIC

9,07%

Performance e Composição

Básico Financeiro

Renda Variável



IBOVESPA

100%

Em um mês de muita volatilidade o índice terminou o período praticamente zero a zero, reflexo dos avanços nas negociações no oriente médio.

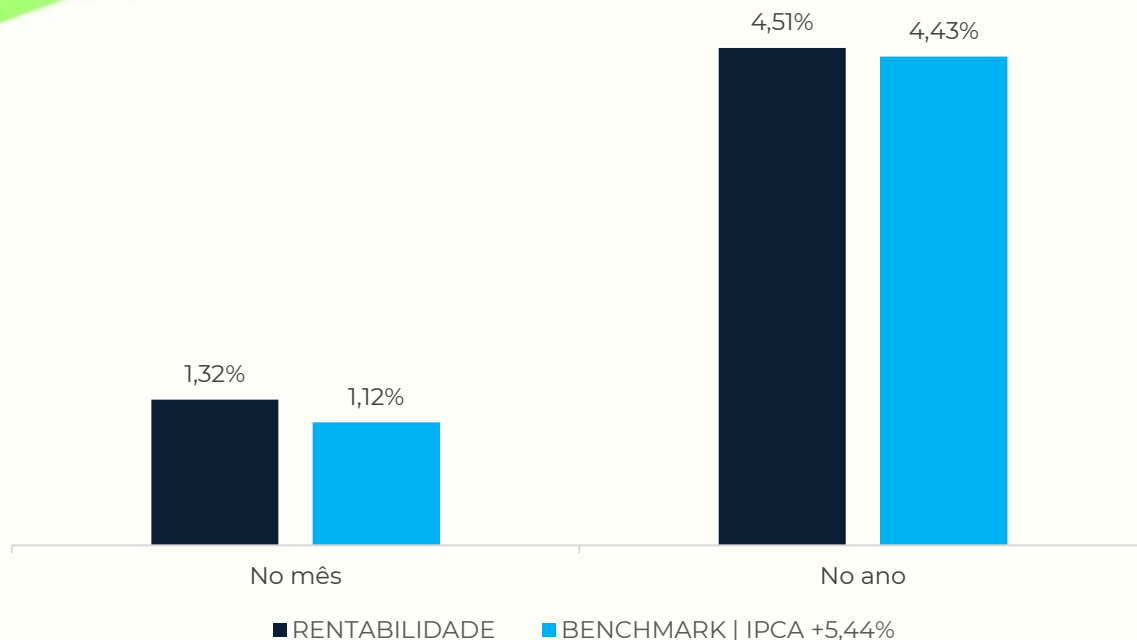
Plano Básico

Vitalício

Rentabilidade do Plano

Básico Vitalício

Comparativo de Rentabilidade



12 Meses

11,29%

24 Meses

24,87%

36 Meses

38,41%

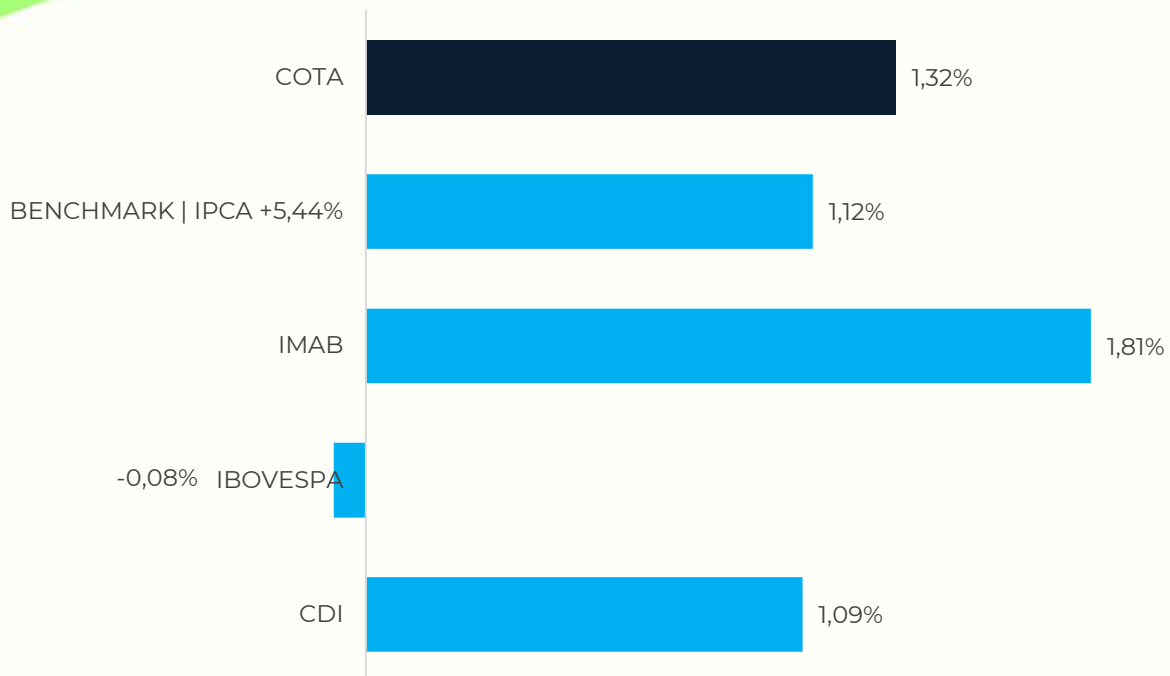
60 Meses

80,65%

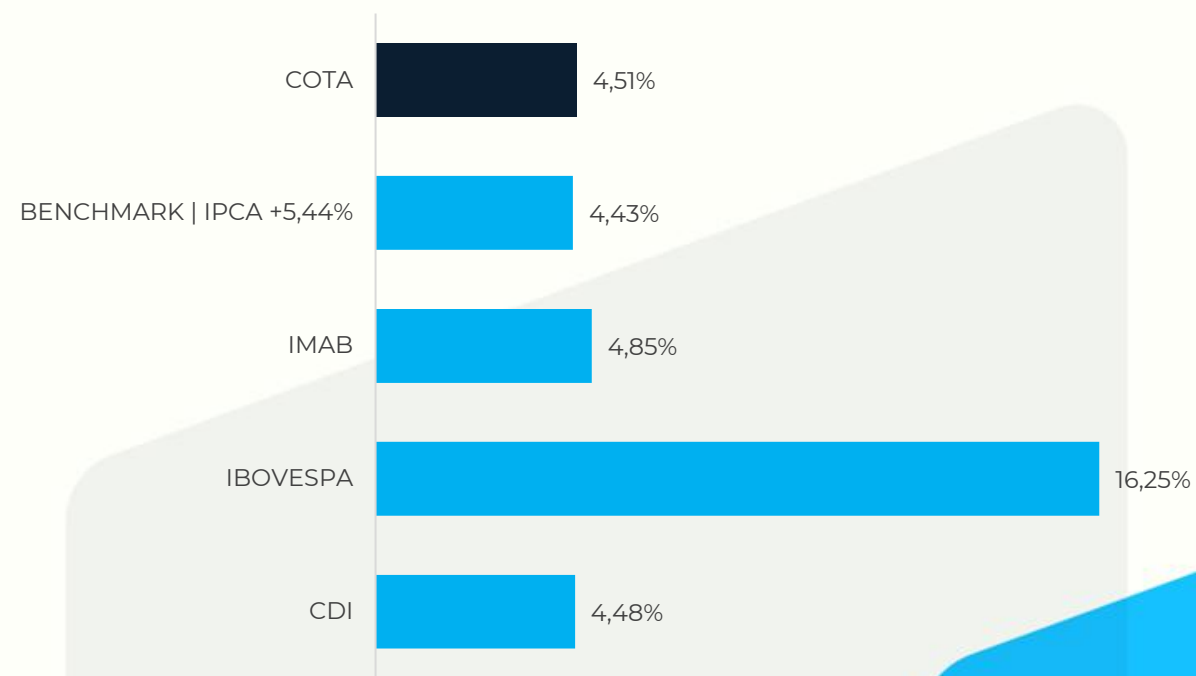
Rentabilidade de Mercado

Básico Vitalício

No Mês



No Ano



Composição do Plano

Básico Vitalício

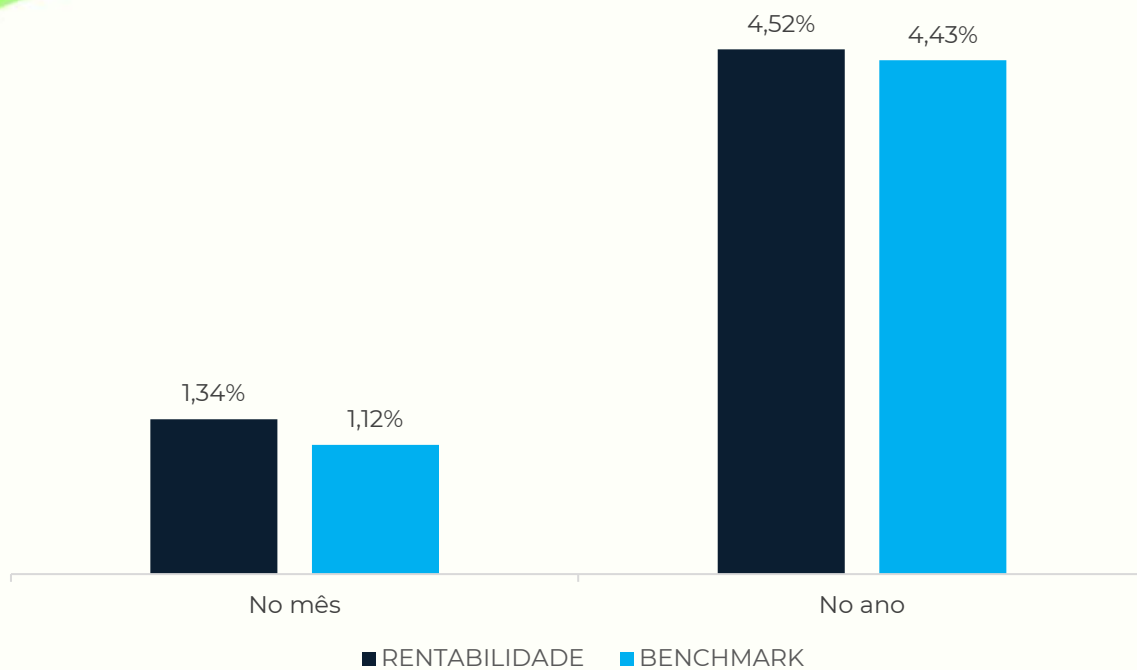
Alocação por Segmento

Segmento	abr	Alocação %		
		Atual	Objetivo	Limite Legal
Renda Fixa	234,04	100%	100%	100%
Renda Variável	0,00	0%	0%	70%
Estruturado	0,00	0%	0%	20%
Imobiliário	0,00	0%	0%	20%
Operações com Participante	0,00	0%	0%	15%
Exterior	0,00	0%	0%	10%
Total (R\$ Milhões)	234,04	100%	100%	

Performance e Composição

Básico Vitalício

Renda Fixa



IPCA

96,08%

CDI

2,70%

SELIC

1,22%



Dúvidas?

(31) 3516-7300

fundambras@angloamerican.com